

Livret de Bord

2005
2006

de la TROUPE:

DISTRICT:

PROVINCE:

L'ANNÉE
SCOUTE PAS
À PAS

LE DOSSIER
DE CAMP
D'ÉTÉ



TABLE DES MATIERES

Projet d'année1

Présentation du livret de bord3

Cadre d'action du chef de troupe4

1. Echancier de l'année scout5
2. La maîtrise6
3. Le chef de groupe7
4. Les numéros7
5. Le local7
6. La troupe8

Le programme d'année : ton chef d'œuvre9

1. La cour d'honneur de début d'année9
2. La nouvelle année scout14
3. Mémo des activités de patrouille16
- 1^{er} trimestre17
- 2^e trimestre23
- 3^e trimestre35

Actualité de la branche45

2. Qualifications cimes et engagements raiders-scouts45

Pour un scoutisme battant47

1. Tu construis ton programme d'année47
2. Les postes d'action50
3. Raids51
- Info : réglementation en vigueur55
4. Mettre Dieu au cœur !56
5. Le grand jeu de l'Europe57
6. Vers un scoutisme de 1^{re} classe58
7. L'esprit de service à la troupe60
8. Esprit missionnaire à la troupe61
9. Expression62

A RETENIR DÈS À PRÉSENT
Assemblée générale de l'association :
13 mai 2006
à Château-Landon

Afin de permettre à l'ENE de contacter toutes les troupes rapidement, je t'invite dès septembre à envoyer ton adresse courriel ou bien celle d'un proche qui pourra te transmettre les mails à :

secretariat-eclaireurs@scouts-europe.org

Le camp d'été63

1. Dossier du chef de camp63
2. Présentation administrative du camp d'été64
3. La maîtrise65
4. Carnet d'adresses65
5. Plan du camp66
6. Horaire type d'une journée de camp67
7. Axes d'efforts et thèmes spirituels68
8. Programme du camp69
9. Loi et style scouts70
10. Organisation des services70
11. Flots71
12. Infirmerie72
13. Hygiène72
14. Intendance73
15. Budget74
16. Recettes74

Les activités du camp77

1. Installations77
2. Olympiades77
3. Grand jeu78
4. Concours cuisine78
5. Veillées78
6. Exploration78
7. Vie religieuse81
8. Activités spécialisées81

Le détail des activités83

CdH de fin de camp89

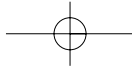
Ton avis nous intéresse !91

Composition de la CdH - avis de la hiérarchie93

JOINDRE RAPIDEMENT L'ENE :
CNE
jean-baptiste-merimee@scouts-europe.org
06 03 16 22 99
Secrétariat éclaireurs :
secretariat-eclaireurs@scouts-europe.org
01 64 45 53 70

Week-end "Creag an tuirc" les 21-22 janvier 2006.
Tous les chefs éclaireurs sont invités.

TOUTE LA VIE ET L'ACTUALITÉ DES ÉCLAIREURS
À L'ADRESSE
<http://eclaireurs.scouts-europe.org/>



PROJET D'ANNEE 2005-2006



- à renvoyer au secrétariat éclaireurs, centre national GSE, Route de Montargis, BP 17, 77570 Château-Landon, avant le 1^{er} décembre 2005 (les PASS seront disponibles sur Internet)

Chef de troupe :

Nom : Prénom :

Adresse :

Code postal Ville :

Tél. Fax :

N° de carte scoute : Adresse mél :

Date de naissance :

Date d'investiture comme CT :

Nombre d'année(s) dans la fonction :

MaClaren effectué en :

Envisagé (quand ?) :

Troupe :

District :

CEP éclaireurs effectués

Date 1^{er} degré :

Date 2^e degré :

CEP éclaireurs 2^e envisagé

Date :

	NOM	Prénom	Date de naissance	CEP suivis (date et degré)	CEP envisagés (date et degré)
Assistant
Assistant
Assistant
CR

Compléments de formation envisagés

(par exemple AFPS, BNPS, BSB)

PATROUILLES

Totem

Effectif

Objectifs

PETITS CAMPS

Dates

Lieux

Activités particulières *

CAMP D'ÉTÉ

Durée de camp envisagée : jours

Lieu :

Si tu connais les dates, indique-les :

La visite a-t-elle été effectuée ?

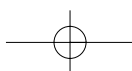
Sinon, quand est-elle prévue ?

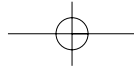
Activités particulières * :

Activités majeures du camp :

* Activités particulières : baignade, nautisme, escalade, randonnée, etc.

VISA de l'ACDE ou à défaut de l'ACPrE (date et nom) :





Bruno Robert



Pascal Crouzillac



1^{er} Monléon



Jean-Marc Audfins



Louise Passicos



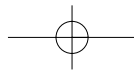
Laurent Garnier/Route SdE



Henri-Louis Fouillade



Laurent Lebrethon



PRESENTATION

DU LIVRET DE BORD

Cher chef de troupe,

Voici le livret de bord 2005/2006. En choisissant de te mettre cette année au service de ta troupe, tu acceptes de fait d'assumer une véritable mission d'éducation. Ce n'est pas rien ! Cela ne peut pas s'improviser. Ce livret de bord est là pour t'aider à faire de cette année une œuvre de chef !

En pratique, quatre grands chapitres t'y attendent :

1) «Le programme pédagogique de l'année : ton œuvre de chef»

- Ce livret de bord est avant tout un document pratique destiné à t'aider à construire un beau programme d'année pour faire vivre aux éclaireurs une aventure.
- Il répond à l'obligation faite désormais à toutes les associations qui organisent des activités pour des enfants d'établir un programme pédagogique.
 - o Ce programme explique comment mettre en œuvre le projet éducatif du mouvement.
 - o Il engage le mouvement.
 - o Il doit être impérativement visé par le CG au début de chaque trimestre. Ces pages interactives devront te permettre de collaborer plus efficacement avec lui.

La réglementation prévoit que ce projet soit présenté en cas d'inspection des services de la Jeunesse et des Sports.

Tu dois être capable à partir de ce document :

- * de montrer comment il met en œuvre le projet éducatif du mouvement
- * d'expliquer le contenu des activités proposées,
- * d'indiquer quelle est la participation des enfants,
- * de présenter la répartition des rôles dans la maîtrise,
- * d'évaluer la qualité des activités.

Enfin, ce projet (pas seulement le calendrier) doit aussi être présenté aux parents, premiers éducateurs de leurs enfants, sous forme de réunion ou de circulaire.

2) «Actualité de la branche»

Tu trouveras dans cette rubrique toutes les infos actualisées pour lancer ton unité vers les cimes et les raiders ou pour bénéficier de l'expérience et de l'expertise des équipes nationales de spécialités (marins, nautiques, montagnards).

Enfin, nous te rappelons la nécessité de prévoir au cours des vacances de printemps un camp de 3 à 5 jours destiné à forger l'unité de patrouille et à lancer la troupe dans la dernière ligne droite de la préparation du camp d'été.

3) «Pour un scoutisme battant»

Comment utiliser à plein tous les ressorts de la méthode éclaireur ? Comment répondre au mieux aux attentes des 12/17 ans aujourd'hui dans nos troupes ? Tu trouveras dans ces pages les réponses à ces questions et les moyens de mise de œuvre !

4) «Le camp d'été»

ces pages constituent ton dossier de camp d'été. Correctement complété et accompagné de la liasse auto-carbonnée qui convient, il te permettra d'obtenir ton autorisation de camper.

Cette année, lors de la préparation du camp, tu enverras au relecteur de la branche (**ton ACDE ou un chef désigné par l'ENE**) **seulement une copie de la partie camp**. Ainsi ton livret de bord restera en permanence entre tes mains pour un pilotage permanent de la troupe.

Nous t'invitons très vivement à faire de ce Livret ton compagnon quotidien dans ta mission de chef, si tu en suis les propositions, ton action en sera facilitée et la progression de ta troupe sera ta principale récompense !

Les occasions de servir les éclaireurs sont nombreuses. Si tu es passionné et déjà dans ta deuxième année de CT, inscris-toi au Mac Laren. Si toi ou l'un de tes ACT êtes férus d'informatique, fais-toi connaître, le site éclaireurs a besoin de techniciens.

Toute l'équipe nationale éclaireurs, ton chef de groupe, ton commissaire de district, ton ACDE sont à ton service. N'hésite pas à faire appel à nous, nous sommes à ton service !

Très bonne année scout !

*Jean-Baptiste MERIMEE,
Commissaire National Eclaireurs
et toute l'Equipe nationale eclaireurs*

CADRE D'ACTION

DU CHEF DE TROUPE

L'art d'être chef de troupe ne s'improvise pas ! Il est avant tout le fruit de l'expérience acquise d'année en année. L'idéal pour toi et pour la troupe serait que tu puisses la diriger pendant au moins trois ans ! Si les stages divers et variés que nombre d'écoles supérieures imposent aujourd'hui ne viennent pas contrarier ce projet, nous t'invitons vivement à... durer ! Tu récolteras sans aucun doute les nombreux fruits de ton expérience.

Le tableau ci-dessous t'indique le cadre dans lequel nous souhaitons que tu remplisses ta mission. Il fixe les conditions dans lesquelles l'Association te mandate, te donne sa confiance, avec discernement et prudence.

Il t'invite à ne pas te lancer dès la première année dans un camp démesuré par rapport à ton expérience. Mieux vaut préparer un camp dans des conditions bien calibrées (lieu, durée) que de perdre son énergie dans un projet qui te détournerait peut-être de l'essentiel.

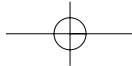
Si tu es CT «novice», nous t'invitons à INVENTER ! Sors du cadre des activités classiques du camp alignées les unes après les autres... sans respiration ! Le champ d'action qu'est le «carré d'herbe verte» des éclaireurs est suffisamment vaste pour te permettre d'être à la fois imaginaire et respectueux de la méthode scout.

	FORMATION PEDAGOGIQUE	ACCOMPAGNEMENT PEDAGOGIQUE	PRÉROGATIVES
1^{re} année : CT novice	CEP 2^e degré impérativement acquis pour le camp d'été	Travail rapproché sur le programme d'année et le dossier de camp d'été avec l'ACDE ou un parrain CT confirmé	<ul style="list-style-type: none"> • Camp en France exclusivement • Camp de 15 jours maximum
2^e année : CT qualifié	CEP 2 ^e degré depuis l'année précédente	ACDE	<ul style="list-style-type: none"> • Camp à l'étranger possible • Camp de 18 jours maximum • Peut diriger un camp jumelé de 2 troupes
3^e année et + : CT confirmé	CEP 2 ^e degré MacLaren envisagé ou en cours	Accompagne en tant que parrain un CT novice de son district ou de sa province	<ul style="list-style-type: none"> • Camp à l'étranger possible • Camp de 21 jours maximum • Peut théoriquement diriger un camp jumelé de plusieurs troupes • Peut être appelé en maîtrise de CEP

DOSSIER DU CHEF PENDANT L'ANNÉE SCOUTE

Coche les cases correspondantes

- | | |
|--|--|
| <input type="checkbox"/> Livret de bord complété <ul style="list-style-type: none"> <input type="checkbox"/> 1^{er} trimestre <input type="checkbox"/> 2nd trimestre <input type="checkbox"/> 3^e trimestre <input type="checkbox"/> Fiche sanitaire de liaison <input type="checkbox"/> Autorisation des parents <input type="checkbox"/> Liste des scouts ayant cotisés <input type="checkbox"/> Liste des chefs ayant cotisés | <input type="checkbox"/> Récépissé de déclaration de centre de loisirs sans hébergement <input type="checkbox"/> Copie des licences de chefs (1 ^{er} degré, 2 ^e degré) et des attestations de capacité <input type="checkbox"/> Copie de l'AFPS de l'assistant sanitaire <input type="checkbox"/> Formulaires de déclaration d'accident <input type="checkbox"/> Cahier d'infirmerie |
|--|--|



1. ECHÉANCIER DE L'ANNÉE SCOUTE

DE SEPTEMBRE À DÉCEMBRE

- Si le CT sait qu'il ne pourra remplir les conditions de chef de camp, envisager l'inscription au camp Zodiaque: c'est un camp national spécialement prévu pour les CT ne pouvant camper seuls. Le CT garde bien sûr l'entière responsabilité de sa troupe (kraal, CdH...).
- Fixer les dates du camp d'été (à 2-3 jours près) et du camp de Pâques.
- Choisir le lieu du camp, le visiter avec le chef de groupe et les CP si possible.
- Envoyer les dossiers de défis cime et de raider-scout.
- Passer en revue le matériel et prévoir le budget pour le compléter ou le remplacer.

En lien avec ton chef de groupe

- Organiser une réunion de parents.
- Organiser la montée des louveteaux à la troupe et la montée des vieux éclaireurs au clan.
- Inscrire en CEP les chefs concernés.
- Organiser l'investiture du CT et celle des CP.

DE JANVIER À MARS

- Envoyer les dossiers de défis cime et de raider-scout.
- Se procurer si besoin le pass-nautique, port ou montagne nécessaire pour faire valider par l'équipe compétente une activité particulière.
- Contacter le curé de la commune du lieu de camp, même si le CR vient au camp.
- Contacter le maire, les commerçants, l'ONF...
- Contacter les compagnies de car ou la SNCF pour des devis pour les transports.
- Commander à Carrick insignes, flots, lanières de cuir, croix de promesse...
- Élaborer le programme de camp.
- Commencer la préparation détaillée des grandes activités: grands jeux, veillées, olympiades... en faisant travailler les CP et les ACT.
- Prévoir les menus en fonction des activités: les menus seront faits par les patrouilles et expérimentés durant les week-ends.
- Prévoir les itinéraires d'explo, contacter l'office du tourisme local.
- Compléter le dossier de camp.

En lien avec ton chef de groupe

- Organiser une réunion avec les parents pour aborder l'essentiel de ce qui concerne leurs garçons: l'animation des patrouilles durant l'année. C'est une réunion qui sera ainsi déchargée de tout aspect administratif (cotisation, calendrier, inscription au camp...). Cela peut se faire sous forme de repas parents-chefs.
- Se procurer le formulaire de déclaration de camp auprès du délégué départemental des Guides et Scouts d'Europe (ou de

la direction départementale de la Jeunesse et des Sports (ou du délégué départemental des Guides et Scouts d'Europe.

AVRIL À JUIN

- Fin avril-début mai au plus tard, remettre à ton chef de groupe ce Livret de bord dont la seconde partie (le camp d'été) aura été correctement complété, accompagné du document auto-carbonné de demande d'autorisation de camper ainsi que d'une carte lisible et exploitable.
- Se procurer des fiches sanitaires de liaison, des imprimés de déclaration d'accident.
- Envoyer le formulaire "Jeunesse et Sports" au moins 2 mois avant le début du camp.
- Envoyer une lettre aux parents avec une fiche sanitaire de liaison, l'autorisation parentale, les coordonnées des parents durant le camp et les renseignements sur le camp: dates, adresse du camp, prix, rendez-vous pour le départ et le retour, matériel à emporter, matériel à ne pas emporter...
- Vérifier à nouveau le matériel.
- Confirmer les transports (car, SNCF).
- Écrire au propriétaire pour confirmer la date et l'heure de l'arrivée au curé, au maire, aux commerçants...
- Renvoyer huit jours avant le camp au plus tard la fiche E de séjour à la DDJS du lieu de camp et à celle de ton département.

En lien avec ton chef de groupe

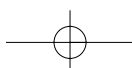
- Organiser une activité avec la meute pour préparer en CdH la montée des louveteaux l'année suivante.
- Organiser une rencontre entre le clan et les scouts qui doivent rejoindre l'année suivante.
- S'assurer que toutes les qualifications requises sont bien représentées dans la maîtrise pour l'encadrement du camp (*Licence de chef 1 et 2, AFPS*). Si besoin, faire le nécessaire pour se les procurer auprès du secrétariat éclaireurs (tél : 01 64 45 53 70) ou de ton commissaire de district.
- Organiser une réunion avec les parents pour récupérer tous les documents (fiches, chèques, autorisations) et présenter le camp d'été.

AU CAMP

- Envoyer un petit mot au chef de groupe, conseiller religieux, commissaire de district, ACDE, évêque... toutes les personnes qui sont chères à la troupe!

APRÈS LE CAMP

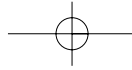
- Remercier le propriétaire, le curé, le CR qui s'est déplacé, les CP.
- Clore les comptes.
- Vérifier le matériel avant de le stocker (surtout les tentes: gare à l'humidité!).
- Reprendre le bilan de la CdH de fin de camp pour y réfléchir et le compléter.



2 LA MAÎTRISE

	CT	ACT	ACT	ACT	CR
Nom Prénom					
Date de naissance					
N° carte scoute Date de cotisation					
Adresse					
Téléphone (fixe et portable)					
E-mail					
Attestation de capacité					
CEP 1					
Effectué du au					
Licence oui/non					
Envisagée du au					
CEP 2					
Effectué du au					
Licence oui/non					
Envisagée du au					
AFPS (date, organisme)					
Certificat médical avec vaccinations					
Bulletin N° 3 extrait du casier judiciaire					
Assistant sanitaire : (nom, qualifications)					
Permis de conduire					
Qualifications (chef de quart, surveillant de baignade...)					





3. LE CHEF DE GROUPE

Nom Prénom : Date de naissance :
 Adresse :
 Téléphone : E-mail :
 Portable : N° carte scout :

Si le CT n'a pas 19 ans, le chef de groupe est directeur des activités

4. LES NUMÉROS IMPORTANTS

PERMANENCE CENTRE NATIONAL

tél : 01 64 45 53 60

COORDONNÉES DU CONSEILLER RELIGIEUX

Nom Prénom :
 Adresse :
 Téléphone : Portable :
 E-mail :

COORDONNÉES DE L'ACDE

Nom Prénom :
 Adresse :
 Téléphone : Portable :
 E-mail :

COORDONNÉES DU COMMISSAIRE DE DISTRICT

Nom Prénom :
 Adresse :
 Téléphone : Portable :
 E-mail :

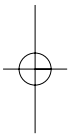
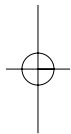
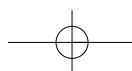
Penser à avvertir le commissaire de province

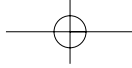
5. LE LOCAL DU MATÉRIEL

Adresse précise:
 Nom et coordonnées du propriétaire :
 Adresse :
 Téléphone : Portable :
 E-mail :
 Personne à joindre en cas de problème :

Localisation et plan d'accès :

Attention : Le local doit répondre aux normes de sécurité en vigueur. Vérifier auprès du CG que le local est bien assuré.





Cadre d'action

6 LA TROUPE

PATROUILLE :

Prénom	Nom	Adresse	Date de nais.

PATROUILLE :

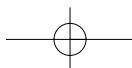
Prénom	Nom	Adresse	Date de nais.

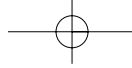
PATROUILLE :

Prénom	Nom	Adresse	Date de nais.

PATROUILLE :

Prénom	Nom	Adresse	Date de nais.





LE PROGRAMME D'ANNÉE :

TON CHEF D'ŒUVRE

1. LA COUR D'HONNEUR DE DÉBUT D'ANNÉE

Cette cour d'honneur est l'acte fondateur de la nouvelle année scout. Avec les CP, le CR et les 1^{re} classes + tes ACT si tu les convies, vous posez, après avoir pris le temps de faire le point, les grands axes de la vie de la troupe pour l'année qui s'ouvre.

Nous te proposons une trame de *bilan de l'année et du camp d'été écoulés* à partir des têtes des thèmes abordés dans le chapitre précédent.

Thème et rythme de l'année	
Le raid	
Mettre Dieu au cœur	
Les postes d'action	
L'Europe	
La 1 ^{re} classe	
L'esprit de service	
Esprit missionnaire	

Programme d'année

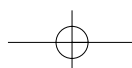
1^{er} trimestre2^e trimestre3^e trimestre

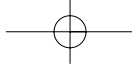
Actualité Branche

Scoutisme battant

Camp d'été

Activité du camp





Les patrouilles, les garçons : quel état des lieux, quels objectifs ?
 Si tu as plus de 4 patrouilles, prévois de faire des photocopies de cette page

Programme d'année

PATROUILLE :

- esprit scout, régularité, fonctionnement des PA, réalisation de ses objectifs, développement, défis relevés, etc.
- projet pour l'année qui s'ouvre, défis à relever.

.....

.....

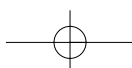
.....

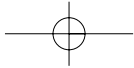
.....

.....

PATROUILLARDS :

	<i>intégration dans la patrouille, en fonction des objectifs fixés en CDH, esprit scout, esprit missionnaire</i>	<i>Objectifs techniques PA, technique</i>	<i>Progression personnelle 2^{de} classe, 1^{re} classe...</i>
CP : 			
SP : 			
3^e : 			
4^e : 			
5^e : 			
6^e : 			
7^e : 			
8^e : 			





PATROUILLE :

- esprit scout, régularité, fonctionnement des PA, réalisation de ses objectifs, développement, défis relevés, etc.
- projet pour l'année qui s'ouvre, défis à relever.

.....

.....

.....

.....

.....

PATROUILLARDS :

	<i>intégration dans la patrouille, en fonction des objectifs fixés en CDH, esprit scout, esprit missionnaire</i>	<i>Objectifs techniques PA, technique</i>	<i>Progression personnelle 2nde classe, 1^{er}e classe...</i>
CP : 			
SP : 			
3^e : 			
4^e : 			
5^e : 			
6^e : 			
7^e : 			
8^e : 			

Programme d'année

1^{er} trimestre

2^e trimestre

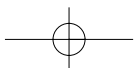
3^e trimestre

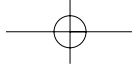
Actualité Branche

Scoutisme battant

Camp d'été

Activité du camp





Programme d'année

PATROUILLE :

- esprit scout, régularité, fonctionnement des PA, réalisation de ses objectifs, développement, défis relevés, etc.
- projet pour l'année qui s'ouvre, défis à relever.

.....

.....

.....

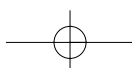
.....

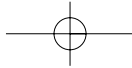
.....

.....

PATROUILLARDS :

	<i>intégration dans la patrouille, en fonction des objectifs fixés en CDH, esprit scout, esprit missionnaire</i>	<i>Objectifs techniques PA, technique</i>	<i>Progression personnelle 2^{de} classe, 1^{re} classe...</i>
CP : 			
SP : 			
3^e : 			
4^e : 			
5^e : 			
6^e : 			
7^e : 			
8^e : 			





PATROUILLE :

- esprit scout, régularité, fonctionnement des PA, réalisation de ses objectifs, développement, défis relevés, etc.
- projet pour l'année qui s'ouvre, défis à relever.

.....

.....

.....

.....

.....

PATROUILLARDS :

	<i>intégration dans la patrouille, en fonction des objectifs fixés en CDH, esprit scout, esprit missionnaire</i>	<i>Objectifs techniques PA technique</i>	<i>Progression personnelle 2nde classe, 1^{er}e classe...</i>
CP : 			
SP : 			
3^e : 			
4^e : 			
5^e : 			
6^e : 			
7^e : 			
8^e : 			

Programme d'année

1^{er} trimestre

2^e trimestre

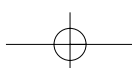
3^e trimestre

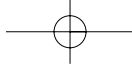
Actualité Branche

Scoutisme battant

Camp d'été

Activité du camp





2 LA NOUVELLE ANNÉE SCOUTE :

Thème d'année du mouvement : *«Va, ta parole t'engage !»*

Programme d'année

* Quel thème d'année :

* Quelles options pour le camp d'été : (lieu, durée, aventures, jumelage, etc.)

1^{er} trimestre

- Aventures ou défis de troupes, défis cimes...
- Petits camps (Toussaint, Noël...)
- Autres...

.....

.....

.....

.....

.....

.....

.....

.....

2^e trimestre

- Aventures ou défis de troupes, défis cimes...
- Petits camps (vacances d'hiver, camp de Pâques)
- Autres...

.....

.....

.....

.....

.....

.....

.....

.....

3^e trimestre

- Aventures ou défis de troupes, défis cimes...
- Préparation du camp d'été
- Autres...

.....

.....

.....

.....

.....

.....

.....

.....

